

Cómo contactar con un proyecto que me interesa

1. Entra en el apartado de **Connect**.

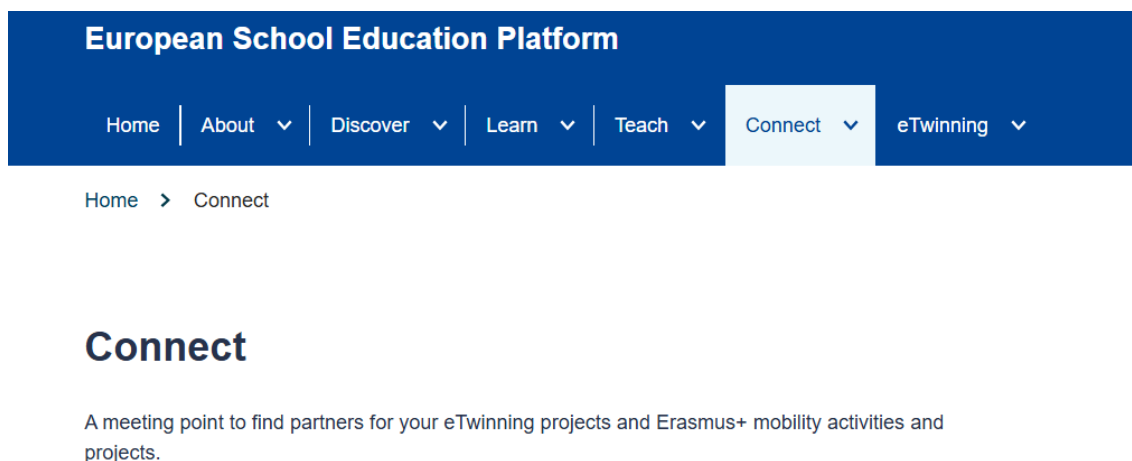


Figura 1. Captura de pantalla que muestra la sección de Connect en ESEP.
Elaboración propia (SNA-INTEF). Captura tomada de [ESEP](#). Licencia CC BY SA

2. A continuación, selecciona **Partner search**.

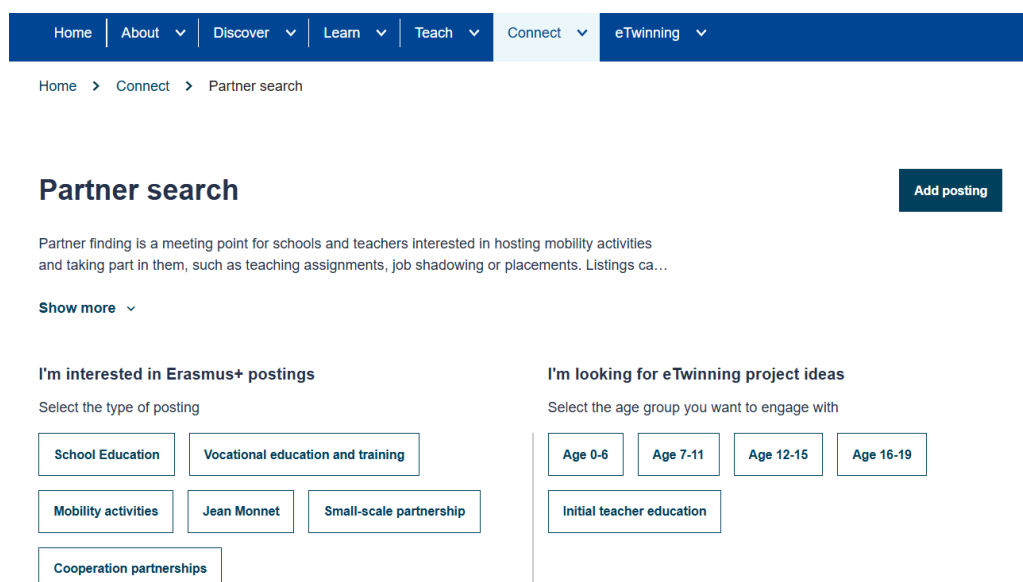


Figura 2. Captura de pantalla que muestra la sección de Partner search en ESEP.
Elaboración propia (SNA-INTEF). Captura tomada de [ESEP](#). Licencia CC BY SA

3. En esta sección podrás ver los **Postings** sobre los diferentes proyectos.

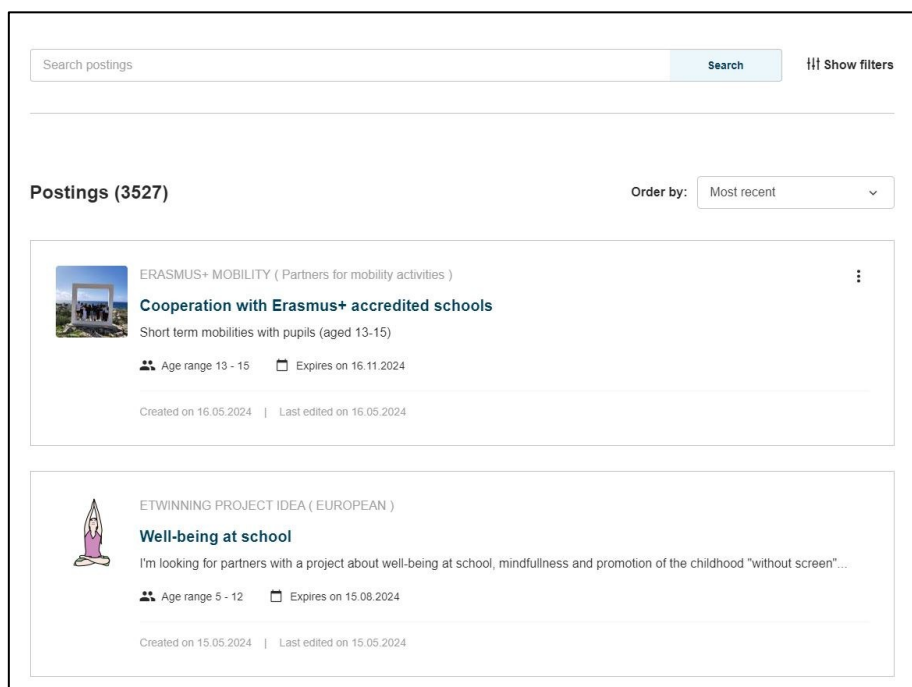


Figura 3. Captura de pantalla que muestra algunos postings.

Elaboración propia (SNA-INTEF). Captura tomada de [ESEP](#). Licencia CC BY SA.

4. Selecciona la idea de proyecto que te interese, por ejemplo “Well-being at school”.

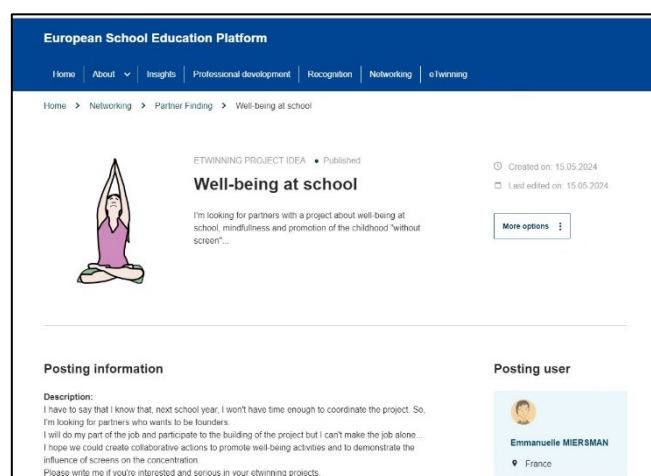


Figura 4. Captura de pantalla que muestra cómo escribir un post para contactar con los fundadores de un proyecto que nos interesa. Elaboración propia (SNA-INTEF). Captura tomada de [ESEP](#).

Licencia CC BY SA.

En la parte inferior de esa página encontrarás un espacio para escribir tu comentario.

Una vez escrito el mensaje selecciona **Post comment**.

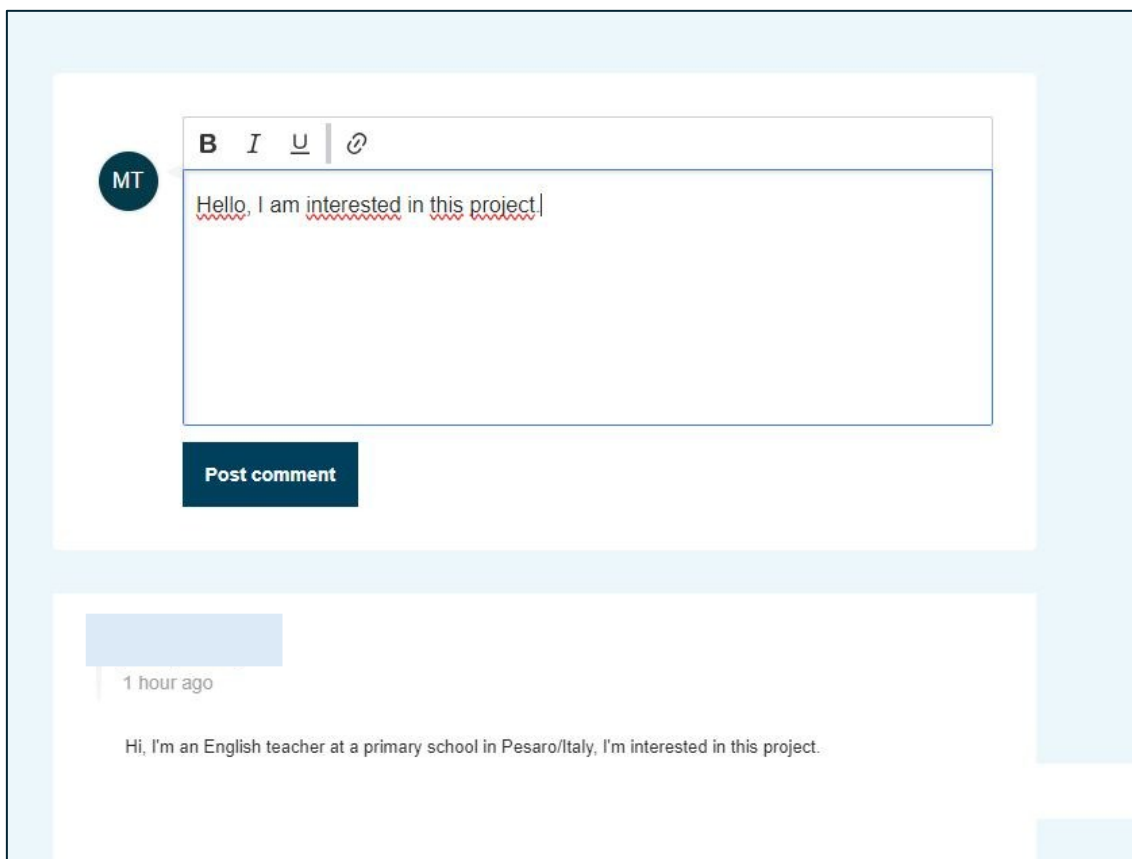


Figura 5. Captura de pantalla que muestra cómo postear un comentario una idea de proyecto que nos interesa.

Elaboración propia (SNA-INTEF). Captura tomada de [ESEP](#). Licencia CC BY SA

5. Si has seguido los pasos correctamente podrás ver que ahora tu comentario aparece en la página.